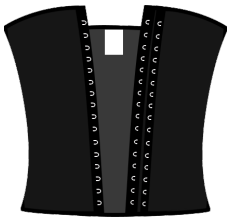






## Comment mettre sa gaine ?



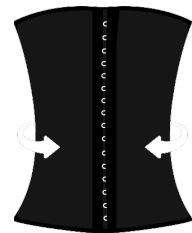
- 1** Mettre l'étiquette en haut et les crochets devant.



- 2** Fermer les crochets un à un.  
Vous pouvez forcer légèrement.



- 3** Vérifier que tous les crochets soient fermés et sur la même rangée\*.  
\*Pour les modèles à plusieurs rangées.



- 4** Ajuster votre gaine. Centrer les crochets afin que la gaine soit bien positionnée.

## Comment laver sa gaine ?



Nous vous conseillons de laver votre gaine à la main ou en machine à laver à 30° sans essorage.

Plus de conseils dans la rubrique « Conseils » de notre site web.



### ATTENTION

Vous pouvez manger tout en portant votre gaine si celle-ci ne vous gêne pas, mais il est strictement interdit de dormir avec la gaine.

